



# Asset-Trade

Assessment & Sale of Used Assets

Ref. Nr.: 716-04181841

## Overview and Technical Data:

**CME - FS 2 Bettfräsmaschine**

**CME**



**CME**

MACHINERY EUROPE

Baujahr: Jan. 2005



# Asset-Trade

Assessment & Sale of Used Assets



## Description:

### gebrauchte CME FS – 2 Bettfräsmaschine

Fräskopf im September 2014 mit neuen Kegelrädern ausgestattet

Steuerung Heidenhain TNC 426

- Tischaufspannfläche 2000 x 850 mm
- Tischbelastung 4 Tonnen
- Hohe Verfahrgeschwindigkeit bis 20 m / min.
- Fahrwege
  - Längs – Fräsweg X-Achse = 2000 mm
  - Quer – Fräsweg Y-Achse = 1000 mm
  - Vertikal – Fräsweg Z-Achse = 1000 mm
- Universalfräskopf manuell schwenkbar ISO 50
  - Hauptspindel Motorleistung 22 kW
  - Drehzahlbereich 50 - 4000 U /min
  - Spindelpositionierung
  - Komplette Kühlmittleinrichtung mit 4 Austrittsdüsen am Fräskopf.
  - Werkzeug Innenkühlung IKZ mit 15 BAR Hochdruckpumpe
- 24-fach Werkzeug-Wechsler Frontseitig am Ständer montiert
- Späneförderer mit Austraghöhe 1200 mm
- Vorbereitung für den Anschluß einer 4. Achse
- Messsystem: Glasmaßstäbe in allen Achsen mit abstandscodierten Referenzmarken
- Fußpedal für Werkzeugklemmung
- Handrad HR – 410
- Blum 3D-Taster
- Passende Maschinenwanne
- Abmessungen LBH 5862 x 4830x 2400 mm

Die Maschine ist auf Bearbeitung schwerer und schwierig zu bearbeitender Werkstücke ausgelegt. Die moderne Maschinenkonzeption, in Verbindung mit einer CNC-Bahnsteuerung übernimmt vielseitige Arbeitsvorgänge anderer Werkzeugmaschinen. Bearbeitungsmöglichkeiten : z.B. alle bekannten Fräsarbeiten, einschließlich Rechteck- und Kreistaschen- Fräsen, Tiefbohrzyklus und Gewindeschneidezyklus. Alle Gussteile sind aus stabilisiertem Perlitguss GG-30 nach den modernsten Richtlinien des



Maschinenbaus gefertigt. Große Steifheit und Verwindungsfestigkeit sind der Grundstock für gleichbleibende höchste Präzision der gesamten Maschinenfunktion.



## Technical Data:

### Technical Data:

Steuerung: TNC 426  
Spindeldrehzahl: 4.000 U/Min

### Travels:

X-Achse: 2.000 mm  
Y-Achse: 1.000mm  
Z-Achse: 1.000 mm

### Buyer Information:


Zustand: Sehr guten Zustand  
Verfügbarkeit: Verkauft  
Verkauft als:  
EXW (ab Werk - Incoterm)  
MwSt.: 19 %  
Käuferaufgeld: 15 %  
Standort: Deutschland



## Images:



1



2



3




4



5




6



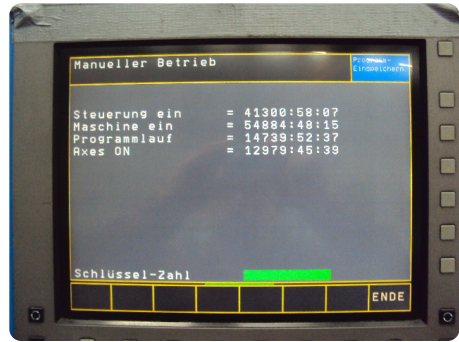
7



8



9



10



# Asset-Trade

Assessment & Sale of Used Assets



**Asset-Trade**

**Bewertung & Vermarktung von  
Industrieanlagen weltweit**

**Am Sonnenhof 16**

**47800 Krefeld**

**Deutschland**

**Tel.: +49 2151 32500 33**