



Asset-Trade

Assessment & Sale of Used Assets

Ref. Nr.: 1426-06291612

Overview and Technical Data:

**SCHNEEBERGER Gemini DMR - AWL 5-Achsen
Werkzeugschleifmaschine**

GEMINI

SCHNEEBERGER

SCHNEEBERGER

SCHNEEBERGER

Baujahr: Jan. 2008



Asset-Trade

Assessment & Sale of Used Assets



Description:

SCHNEEBERGER Gemini DMR - AWL 5 Achsen CNC Werkzeugschleifmaschine

CNC Steuerung Fanuc 160i MB

Technische Daten

- Verfahrenswege - Glasmaßstäbe X, Y, Z
 - X-Achse 400 mm / 20'000 mm/min
 - Y-Achse 300 mm / 5'000 mm/min
 - Z-Achse 280mm / 20'000 mm/min
 - Auflösung X/Y/Z : 0,0001 mm
- Spindel
 - Spitzenhöhe 210 mm
 - Schleifscheibenaufnahme HSK 50
 - Scheibendurchmesser bis 250 mm
 - Antriebsleistung 15KW
 - Schleifscheibenwechsler 8 Stück
- Optionen
 - CO2 Feuerlöschanlage
 - 3D Taster
 - Schleifscheibentaster
 - Hydr. Spannung ISO 50
 - Netzwerkverbindung
 - Schnittstelle zu Zoller Meßgeräte
- Software
 - Schleifsoftware Standard-WZ
 - Kennermetal-Hertel SE, TX, TF, Unidrill B9XX
 - Sandvik
 - Profilwerkzeuge
 - Holzwerkzeuge
 - 3D-Simulation

Die SCHNEEBERG GEMINI DMR ist eine leistungsstarke 5-Achs-CNC-Schleifmaschine mit hoher Leistung und Autonomie für die Serienfertigung von Schaftfräsern, Bohrern, Profilwerkzeugen, Profilschleifen von Ritzel- und Wälzschälfräsern sowie



Produktionsschleifaufgaben wie Profilschleifen und Flachsleifen.

Die gemini ist die 5-Achs-CNC-Schleifmaschine für die Serienfertigung von Schneidwerkzeugen. Komplettbearbeitung im Außen- und Stirnbereich, bis zu 300 mm Schnittlänge, Durchmesser bis 300 mm, maximale aufspannbare Werkstücklänge 400 mm.

Schneidwerkzeuge wie Schaftfräser, Kugelfräser für den Formenbau, Hochleistungsbohrer, Reibahlen und Profilfräser gehören zum Standard.

Für die Herstellung von Wälzfräsern mit hochdynamischem Segmentwälzschleifen, das Nachschleifen von Verzahnungswerkzeugen, Schaftfräsern, Wälzfräsern und Kegelradfräsern gibt es spezifische Softwarepakete, Schleifverfahren und Spannsysteme.

CNC-Schleifen von Messern für die Papier-, Lebensmittel- und Kunststoffindustrie, Profilschleifen, Rundschleifen und Flachsleifen.



Technical Data:

Technical Data:

Steuerung: Series 16i

Dimensions and Weight:

Höhe: 220 mm

Länge: 3.000 mm

Breite: 2.500 mm

Gewicht: 8.000 kg

Buyer Information:

Zustand: Sehr guten Zustand

Verfügbarkeit: Verkauft

Verkauft als:

EXW (ab Werk - Incoterm)

MwSt.: 19 %

Käuferaufgeld: 18 %

Standort: Deutschland



Images:



1




2



3



4



5



Asset-Trade

e


Assets



6




7



8



9




10

11



e
ssets

12




13



14



15



16



17



As

e

assets

TYP: DME GENN AML		BETRIE NR: 81 DMR	
March. Nr:	21179	Reparatur Nr:	647364
Reparatur:	208	Reparatur Inhalt:	
Stromnetz / Netz von / Stromnetz:	11 kV	Stromnetz Nr.:	00011111
Betriebsspannung / Working Voltage:	11 kV	Stromnetzspannung / Control Voltage:	230/240VAC
Stromnetzspannung / Control Voltage:	230/240VAC	Leistung / Rating:	2.75kW
Leistung / Rating:	2.75kW	Nennstrom / Rated Current:	12.5A
Nennstrom / Rated Current:	12.5A	Stromnetzplan / Circuit Diagram:	NR: 00011111

18



Asset-Trade

Assessment & Sale of Used Assets

Video:





Asset-Trade

Assessment & Sale of Used Assets



Asset-Trade

**Bewertung & Vermarktung von
Industrieanlagen weltweit**

Am Sonnenhof 16

47800 Krefeld

Deutschland

Tel.: +49 2151 32500 33